

## MANUAL PENGGUNA SISTEM MAKLUMAT RAKYAT SABAH

### HALAMAN PENDAFTARAN AKAUN BAHARU PENGGUNA

Daftar Akaun Baru

Nama Penuh

Alamat E-mel

Nombor Kad Pengenalan

Kata Laluan

Ulang Kata Laluan

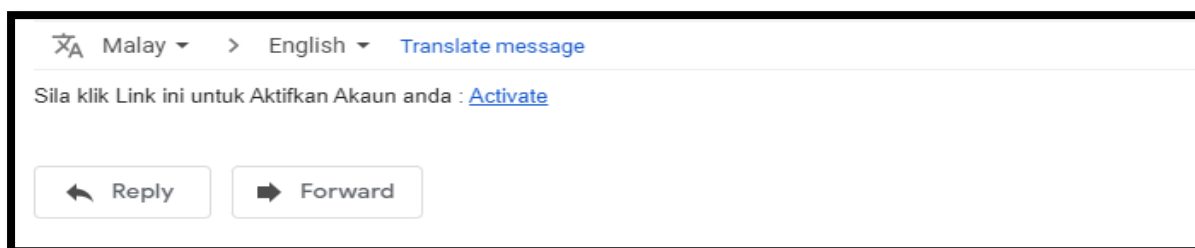
Daftar Akaun

Lupa Kata Laluan?  
Sudah Mempunyai Akaun? Sila Log Masuk!

Pejabat Perhubungan Negeri Sabah, Kuala Lumpur  
Nombor Telefon: 03-9284 2106 / 03-9284 1977  
WhatsApp: 011-48551 2108  
Email: [ppnsd@sabah.gov.my](mailto:ppnsd@sabah.gov.my)  
Fax: 03-9285 7224

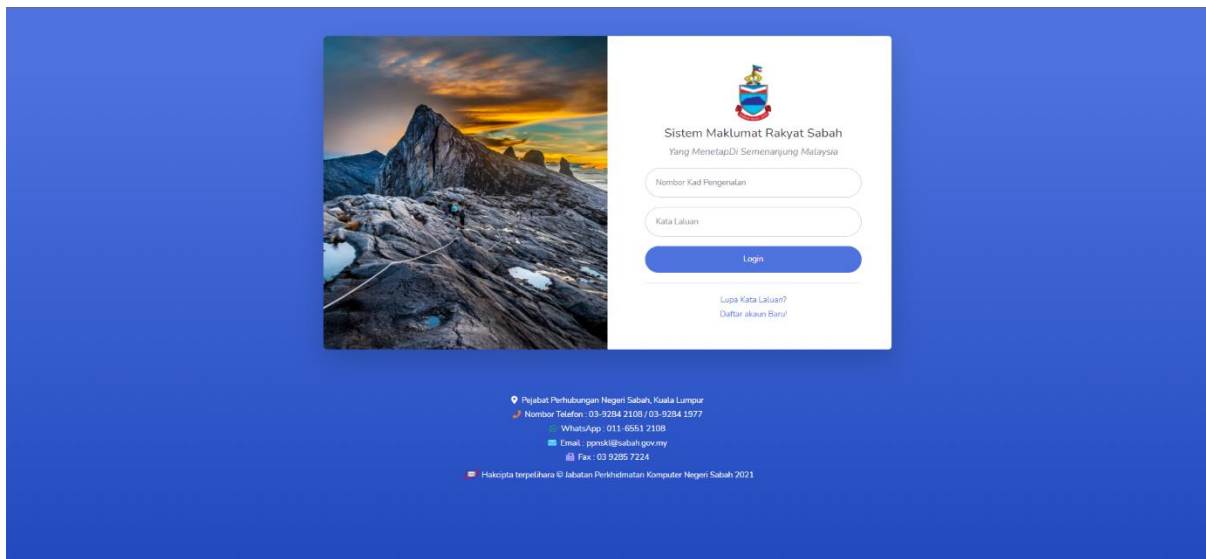
Hakcipta Terpelihara © Jabatan Perkhidmatan Komputer Negeri Sabah 2021

- Alamat web bagi Halaman Pendaftaran Pengguna sistem ini adalah [Daftar Akaun \(sabah.gov.my\)](http://Daftar_Akaun(sabah.gov.my))
- Masukkan maklumat yang diperlukan seperti Nama Penuh, Alamat Emel, Nombor Kad Pengenalan dan Kata Laluan untuk mendaftar akaun baharu.
- Selepas daftar akaun pengguna, sila semak emel yang didaftarkan untuk mengaktifkan akaun pengguna sebelum log masuk ke dalam sistem.
- Gambar Rajah di bawah adalah contoh Emel pengaktifan akaun. Klik [Activate](#) dan pengguna boleh log masuk ke dalam sistem.



*\*Emel pengaktifan Akaun baharu*

## HALAMAN MUKA HADAPAN (LOG MASUK)

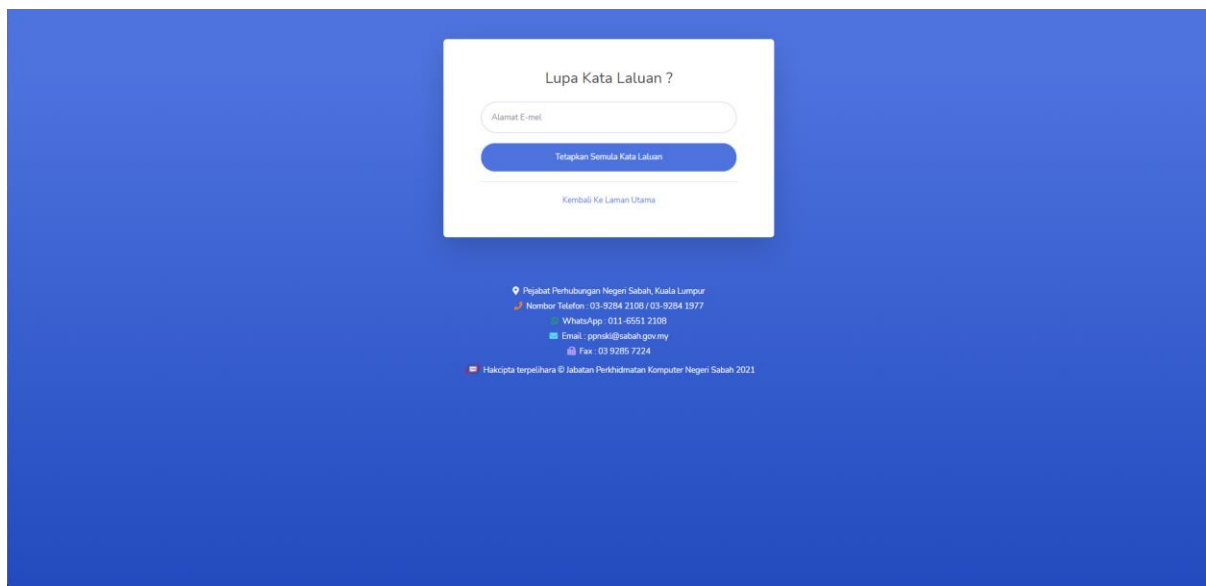


Pejabat Perhubungan Negeri Sabah, Kuala Lumpur  
Nombor Telefon : 03-9284 2108 / 03-9284 1977  
WhatsApp: 011-6551 2108  
Email: ppnski@sabah.gov.my  
Fax : 03 9285 7224

Hakcipta terpelihara © Jabatan Perkhidmatan Komputer Negeri Sabah 2021

- Alamat web bagi Halaman Muka Hadapan sistem ini adalah [Sistem Maklumat Rakyat Sabah Yang Menetap Di Semenanjung Malaysia](#)
- Masukkan Nombor Kad Pengenalan dan Kata Laluan yang *berdaftar* dan *telah diaktifkan* untuk log masuk ke dalam sistem ini.

## HALAMAN LUPA KATA LALUAN



Lupa Kata Laluan ?

Alamat E-mel

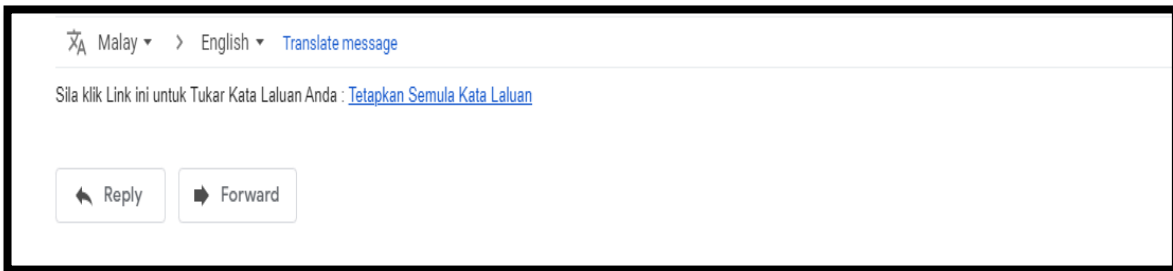
Tetapkan Semula Kata Laluan

Kembali Ke Laman Utama

Pejabat Perhubungan Negeri Sabah, Kuala Lumpur  
Nombor Telefon : 03-9284 2108 / 03-9284 1977  
WhatsApp: 011-6551 2108  
Email: ppnski@sabah.gov.my  
Fax : 03 9285 7224

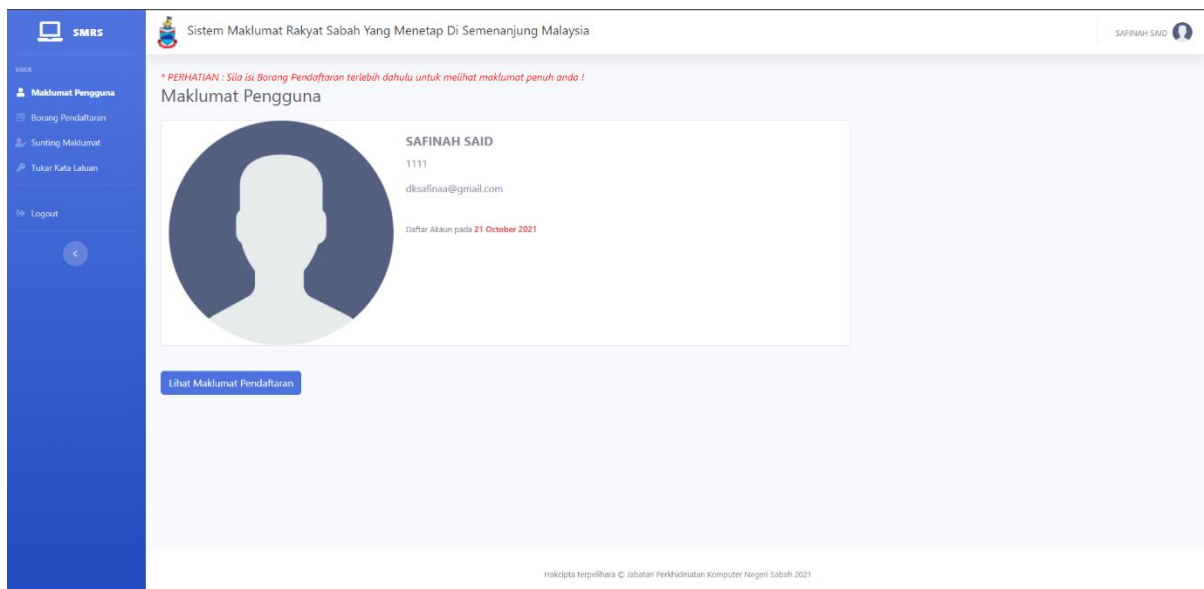
Hakcipta terpelihara © Jabatan Perkhidmatan Komputer Negeri Sabah 2021

- Alamat web bagi Halaman Lupa Kata Laluan sistem ini adalah [Lupa Kata Laluan \(sabah.gov.my\)](#)
- Masukkan alamat emel yang telah didaftarkan untuk menetapkan semula kata laluan pengguna.
- Gambar Rajah di bawah adalah contoh Emel tetapkan semula kata laluan pengguna. Klik [Tetapkan Semula Kata Laluan](#) dan pengguna boleh tukar kata laluan pengguna yang baharu.



*\*Emel menetapkan semula kata laluan*

## HALAMAN MAKLUMAT PENGGUNA



- Alamat web bagi Halaman Maklumat Pengguna sistem ini adalah [Maklumat Pengguna \(sabah.gov.my\)](#)
- Halaman ini memaparkan maklumat asas pengguna seperti Nama penuh, Nombor Kad Pengenalan, Alamat Emel dan Tarikh pendaftaran Akaun pengguna.

## HALAMAN BORANG PENDAFTARAN

Sistem Maklumat Rakyat Sabah Yang Menetap Di Semenanjung Malaysia

SAFINAH SAID

**BORANG PENDAFTARAN**

**MAKLUMAT PERIBADI**

Gambar Kad Pengenalan

Choose file Browse

Nama Penuh

SAFINAH SAID

Nombor Kad Pengenalan

1111

Email

dksafinaa@gmail.com

Pekerjaan

- Alamat web bagi Halaman Borang Pendaftaran sistem ini adalah [Borang Pendaftaran \(sabah.gov.my\)](http://sabah.gov.my)
- Halaman ini memaparkan borang pendaftaran untuk pengguna melengkapkan maklumat penuh pengguna sebelum dihantar untuk direkodkan.

## HALAMAN SUNTING MAKLUMAT PENGGUNA

Sistem Maklumat Rakyat Sabah Yang Menetap Di Semenanjung Malaysia

SAFINAH SAID

**SUNTING MAKLUMAT PENDAFTARAN**

**MAKLUMAT PERIBADI**

Nama Penuh

Nombor Kad Pengenalan

Email

Pekerjaan

Nama Majikan

Tarikh Mula Berkhidmat

dd/mm/yyyy

Alamat Tempat Kerja

Nombor Telefon Pejabat

Daerah Asal

- Alamat web bagi Halaman Sunting Maklumat Pengguna sistem ini adalah [Sunting Maklumat \(sabah.gov.my\)](http://sabah.gov.my)
- Halaman ini memaparkan borang untuk pengguna menegmaskini semula maklumat yang telah didaftarkan.

## HALAMAN TUKAR KATA LALUAN

The screenshot shows the 'Tukar Kata Laluan' (Change Password) page in the SMRS system. The page has a blue sidebar on the left with navigation options: 'Maklumat Pengguna', 'Borang Pendaftaran', 'Sunting Maklumat', 'Tukar Kata Laluan', and 'Logout'. The main content area is titled 'Tukar Kata Laluan' and contains three input fields: 'Current Password', 'New Password', and 'Repeat Password'. A 'Change Password' button is located below the fields. The page header includes the SMRS logo, the system name 'Sistem Maklumat Rakyat Sabah Yang Menetap Di Semenanjung Malaysia', and the user name 'SAFINAH SAID'.

- Alamat web bagi Halaman Tukar Kata Laluan sistem ini adalah [Tukar Kata Laluan \(sabah.gov.my\)](https://sabah.gov.my)
- Pengguna juga boleh menukar kata laluan melalui halaman ini Sekiranya pengguna ini menukar kata laluan yang baharu.